

arnica™

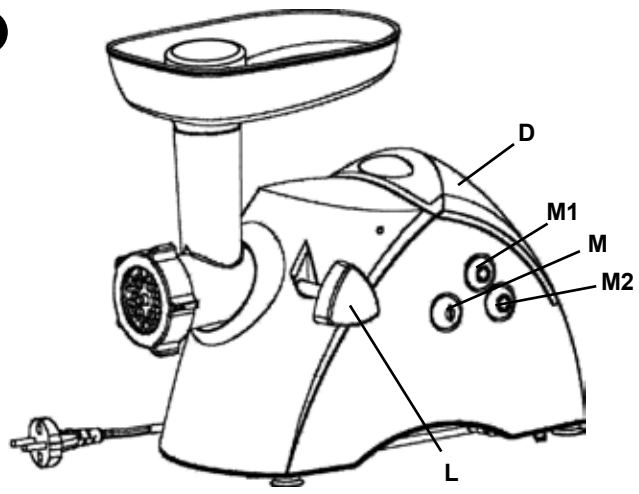
Pro  **Meat W2000**
grande

ET KIYMA MAKİNESİ
MEAT GRINDER
FLEISCHWOLF

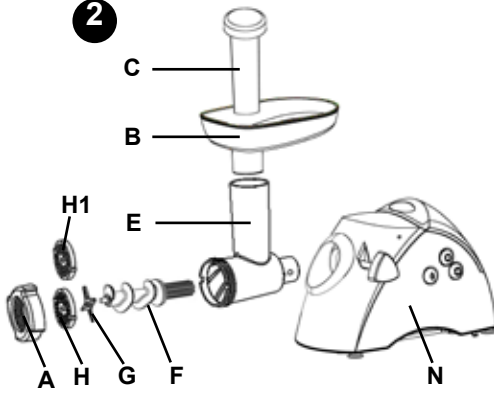


Kullanma Kılavuzu
Instructions Manual
Bedienungsanleitung

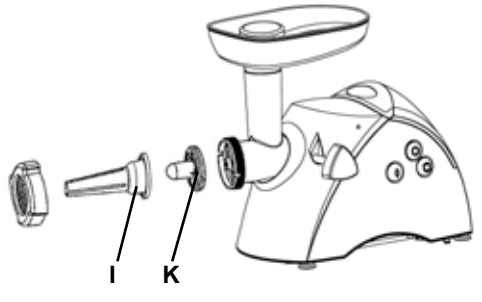
1



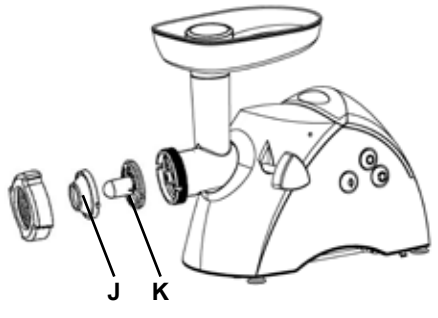
2



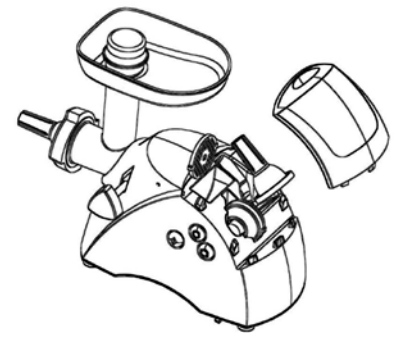
3



4



5



ARNICA ET KIYMA MAKİNESİ KULLANMA KILAVUZU

Makinenizi kullandıkça ne kadar doğru seçim yaptığınızı anlayacaksınız. Hedefimiz size ödediğinizden fazlasını verebilmektir. Ürünümüzü seçtiğiniz için teşekkür ederiz. Makinenizi bu kullanma kılavuzunu okuyup, kılavuzda belirtilen şekilde kullanırsanız her şeyin ne kadar kolay olduğunu göreceksiniz. Böylece makinelerden en yüksek performansı elde edebilirsiniz. İyi günlerde kullanınız.

İÇİNDEKİLER

1. Emniyet kuralları
2. Cihazın tanıtımı
3. Teknik özellikler
4. Kullanım
5. Temizlik ve Bakım

1. EMNİYET KURALLARI

ARNICA Et Kiyma Makinenizi kullanmadan önce bu kullanma kılavuzunu dikkatlice okuyunuz ve müteakip kullanımlar için muhafaza ediniz.

- Bu kuralları tamamı sizin emniyetiniz içindedir.
- Cihazınızı kullanırken elektrikli cihaz kullanımda uyulması gereken temel güvenlik tedbirlerine daima uyulmalıdır.
- Cihazların güvenliğinden sorumlu bir kişi tarafından cihazın kullanımı ile ilgili gözetim ve yönetim sağlanmadıkça, bu cihazın, fiziksel, duyu ve zihinsel yetenekleri özürlü olan (çocuklar dahil) veya deneyim ve bilgi eksikliği olan kişiler tarafından kullanılmasında amaçlanmamıştır.
- Cihazla oynamalarını güvenceye almak için çocuklar, gözetim altında bulundurulmalıdır.
- Et kiyma makinenizi çocukların kullanmasına izin vermemeyiniz, özellikle makineniz çalışırken ve çalışmazken makinenizi çocuklardan uzak tutunuz.
- Makineniz çalışır vaziyetteken yanından ayrılmayınız. Yanından ayrılmaz gerekiyorsa mutlaka fişini prizden çekiniz.
- Kullanmadığınız zaman makinenizin fişini prizden çekiniz.
- Makinenizi kullanmadan önce üzerinde yazılı voltajın kullandığınız yerin voltajına uygun olup olmadığını kontrol ediniz.
- Makinenizi kablosundan tutarak taşımayınız.
- Makinenizi kesinlikle su veya başka bir sıvıya daldırmayınız.
- Makinenizi çocukların ulaşamayacağı bir yerde saklayınız.
- Makineniz evlerde kullanılmak üzere tasarlanmıştır.
- Makinenizi amacına uygun kullanınız. Başka amaçlar için kullanmayınız.
- Makinenizin fişini ; bakım ve temizliğini yaparken, mutlaka prizden çekiniz.
- Makineniz normal çalışmadığında kendinizi tamir etmeye çalışmayınız, en yakın ARNICA servisine götürünüz.
- Makinenizin kablosunu hasarlı gördüğünüzde kullanmayınız en yakın ARNICA servisine götürünüz.
- Eti, kiyma makinenize ASLA PARMAKLARINIZI KULLANARAK ATMAYINIZ, eti itmek gerektiğinde mutlaka İTİCİYİ kullanınız.
- Aksesuarları değiştirmeden önce cihazı kapatınız veya kablosunu prizden çekiniz.
- Satın almış olduğunuz ürün ev tipidir. Ticari amaçla ve iş yerlerinde kullanmayınız.

2. CİHAZIN TANITIMI (Şekil-1 ve Şekil-2)

- | | |
|---------------------------------------|---|
| A. Kiyma başlığı | H. 2 adet Delikli ızgara (ince ve kalın delikli Ayna) |
| B. Çıkarılır tepsi | I. Sucuk ve sosis hunisi |
| C. İtici | J. İçli köfte aparatı |
| D. Aksesuar saklama haznesi ve kapağı | K. Flanş |
| E. Besleme borusu | L. Kilitleme vidası |
| F. Spiral sürücü | M. Açma / M1 Kapama / M2 Ters Döğmeleri |
| G. Paslanmaz çelik bıçak | N. Gövde |

3. TEKNİK ÖZELLİKLER

Modeli : ARNICA Promeat **W2000** grade
Gerilim : 220 - 230 V
Frekans : 50 - 60 Hz
Güç : 700 W
Kullanım Ömrü : 7 Yıl
Maksimum ses seviyesi 70 db' den azdır.

4. KULLANIM

- Et kiyma makinenizi kullanmadan önce bu kullanma kılavuzunu dikkatlice okuyunuz.
- İlk kullanımdan önce makinenizi ambalajından dikkatlice çıkarınız. Paketleme ve taşıma esnasında cihazınızın dış yüzeylerinde var olabilecek tozları temiz ve nemli bir bezle siliniz.

- Kiyma makinenizin tüm parçalarını dışarıya çıkarınız, tüm parçaları dikkatli bir şekilde yıkayınız ve kuru temiz bir bezle kurulaınız. Parçalardan bıçağı yıkarken çok dikkatli olunuz aksi takdirde elinizi kesebilirsiniz.
- Makinenizi kuru, sert ve düz bir zemin üzerine yerleştiriniz.

MAKİNEYİ KULLANIMA HAZIRLAMA (Şekil 2)

- Kiyma makinenizin besleme borusunu tutunuz (E). Daha sonra spiral sürücüyü besleme borusunun içine yerleştiriniz.
- (G)Bıçağı keskin kenarları dışarıya bakacak şekilde spiral sürücününün (F) kare şeklindeki uca takınız.
- Izgaranın (H) üzerindeki iki çıkıntı ile besleme borusu üzerindeki iki kanalı aynı hizaya getirerek ızgarayı (aynayı) bıçağın önüne yerleştiriniz.
- Kiyma başlığını (A) vidalayınız .
- Besleme borusunu (E) gövdeye takınız (N).
- Kilitleme vidasını (L) sıkarak besleme borusunu kilitleyiniz. (Vidayı aşırı derecede sıkmanız, vidanın ve takıldığı yerin zarar görmesine neden olur.)
- Tepsiyi (B) besleme borusunun (E) üst kısmına takınız.
- Kiyma makinenizin fişini prize takınız. Makinenizi kullanıma hazırlandır.

KULLANIM ÖNERİLERİ

- Kıymak istediğiniz etlerin hepsini kemiklerinden, kırık döküklerinden ve sinirlerinden ayırarak hazır hale getiriniz.
- Eti küçük parçalara bölünüz ve tepsinin üzerine yerleştiriniz.
- Kiyma başlığının altına bir kap yerleştiriniz.
- Açma düğmesine (M) basarak makinenizi çalıştırınız.
- İticiyi kullanarak etleri parça parça makinenizin içine atınız.
- Eti kiyma makinesinin içine asla parmaklarınızı kullanarak atmayınız.

SUCUK - SOSİS HUNİSİNİ KULLANMA (Şekil-3)

- Bu aksesuarı kendi damak zevkinize göre her çeşit sucuk ve sosis yapmak için kullanabilirsiniz.
- Sucuk yapmak için önce etlerinizi kıyınız ve damak zevkinize uygun olarak kıymanın içerisinde ilgili baharatları ve maddeleri ilave ederek sucuk harcını hazırlayınız.
- Fişi prizden çekiniz, kiyma başlığını sökünüz.
- Izgara (H) (ayna) ve bıçağı çıkarınız (G).
- Önce flanşı (K) sonra sucuk hunisini spiral sürücününün önüne yerleştiriniz.(F)
- Kiyma başlığını vidalayınız (A).
- Makineniz sucuk veya sosis yapmak için kullanıma hazırdır.
- Aksesuarları değiştirmeden önce cihazı kapatınız veya kablosunu prizden çekiniz.

İÇLİ KÖFTE APARATINI KULLANMA (Şekil-4)

- Bu aksesuarı kendi damak zevkinize uygun içli köfte yapmak için kullanabilirsiniz.
- İçli köfte yapmak için önce etlerinizi kıyınız ve damak zevkinize uygun olarak kıymanın içerisinde ilgili baharatları ve maddeleri ilave ederek içli köfte harcını hazırlayınız.
- Makinenizin kiyma başlığını sökünüz (I).
- Izgara (ayna) ve bıçağı çıkarınız.
- Önce flanşı (K) sonra içli köfte aparatını spiral sürücününün (J) önüne yerleştiriniz.
- Kiyma başlığını vidalayınız (A).
- Makineniz içli köfte yapmak için kullanıma hazırdır.
- Aksesuarları değiştirmeden önce cihazı kapatınız veya kablosunu prizden çekiniz.

5. TEMİZLİK VE BAKIM

- Temizlik işlemlerine başlamadan önce, MUTLAKA, makinenizin fişini prizden çekiniz.
- Makinenizi kullanmadığınız zamanlarda, her temizliğe ve bakıma başlamadan önce kapalı konumuna getiriniz.
- Önce iticiyi ve tepsiyi çıkarınız. Sonra kiyma başlığını ve somunu sökerek ızgarayı, bıçağı ve spiral sürücüyü çıkarınız.
- Bitmiş bu parçaları sıcak sabunlu su ile yıkayınız, dikkatlice durulayınız ve kurulaınız.
- Makinenizi temizlemek için ana gövdeyi ve kablosunu kesinlikle su ya da başka bir sıvıya daldırmayınız.
- Makinenizin dış yüzeylerini nemli ve sabunlu bir bezle silerek temizleyiniz ve daha sonra mutlaka kurulaınız.
- Makinenizi temizlemek için kimyasallar veya aşındırıcı temizleyiciler kullanmayınız.
- Makinenizi kaldırmadan önce aksesuarlarını aksesuar haznesine ve kablosunu özel yuvasına yerleştiriniz.
- Makinenizi çocukların erişemeyeceği bir yerde saklayınız.
- Lütfen Et Kiyma Makinenizin alüminyum parçalarını bulaşık makinasında yıkamayınız.

DİKKAT

- Garanti belgesini satış tarihinden itibaren muhakkak yetkili satıcı tarafından tastik ettiriniz (Unvan kaşesi ve satış tarihi).
- Herhangi bir arıza durumunda Arnica Yetkili Servisimize şahsen başvurunuz .

ARNICA MEAT GRINDER INSTRUCTION MANUAL

First, we would like to thank you for choosing our product. The more you use your meat grinder, the more you will be certain that you made the right choice. Our main goal is to give you the more than the price. Your choice shows that we are achieving our goal. When you use your meat grinder according to the instructions in this manual, you will be surprised how easy it is to reach its maximum performance.

Contents

1. Safety Instructions
2. Parts and Accessories
3. Technical Specifications
4. Operating the Appliance
5. Cleaning and Maintenance

1. Safety Instructions

- Please read the instructions before operating the appliance for your own safety.
- Before using the appliance, check if the power voltage corresponds to that indicated on the rating plate.
- Unless management and supervision regarding the device are ensured by a person responsible for safety of the devices, this device isn't designed to be used by physically and mentally disabled people (including children) or by people who are lack of experience and knowledge.
- Children must be supervised in order to ensure keeping them away from the device.
- Do not allow children to operate the appliance and keep the appliance away from children during operation.
- Never leave the appliance unattended when it's on. If you have to leave, make sure to unplug it.
- Never try to carry the appliance from it's power cord.
- Never drop the appliance into the water and never pour water on the appliance.
- Keep the appliance in a place where it's out of the reach of children.
- Always unplug the appliance during cleaning and maintenance
- Contact a certified technician for repairs. Do not attempt to repair it yourself.
- Do not attempt to operate the appliance if the power cord is damaged. Contact a certified technician immediately.
- Never use your fingers to push the meat down the grinder, always use the feeder.
- This appliance is designed for home use only and not suitable for commercial use.
- Before changing the accessories, make sure that the machine is switched off or it is unplugged.

Dispose info:

This product contains recyclable materials. Do not dispose of this product as an unsorted municipal waste. Please directly contact your local municipality for the nearest collection points of electrical equipments. (WEEE Directive)

2. Parts and Accessories (Figure-1 and Figure-2)

- A. Grinder Cover
- B. Removable Tray
- C. Feeder
- D. Accessory Holder
- E. Feeding Tube
- F. Spiral Driver
- G. Stainless Steel Blade
- H. 2 Plate
- I. Oriental Sausage Funnel and Hot Dog Funnel
- J. Meat Balls (Stuffing) Funnel
- K. Flange
- L. Locking Screw
- M. On/Off Switch

3. Technical Specifications

Model : Promeat W2000 grande

Voltage : 220-230 V

Frequency : 50-60 Hz

Power : 700W

Used Life : 7 Year

Maximum noise level is less than 70dB (A)

4. Operating the Appliance

- Read this instruction manual carefully first before operating your meat grinder.

- Take the appliance carefully out of its box. Wipe the appliance with a clean, damp cloth to remove the possible dust.
- Wash all the parts and accessories carefully and dry the appliance with a clean cloth. Be very careful when cleaning the blade since it is extremely sharp.
- Place the appliance in a hard, dry and flat surface.

Preparation for use (Figure 3 and Figure-4)

- Hold the feeding tube and place the spiral driver into the feeding tube.
- Place the blade with the sharp edges facing outside to the axis of the spiral driver.
- Place the plate to the front of the blade.
- Screw the grinder cover.
- Place the feeding tube inside the motor section.
- Secure the lock.
- Place the removable tray to the top of the feeding tube.
- Plug the appliance to the socket. Your meat grinder is ready for use.

Suggestions

- Segregate the meat from its bones, cartilages and nerves before grinding.
- Chop the meat into small pieces and place them over the tray.
- Place a bowl under the grinder cover.
- Turn on the appliance by using the On/Off Switch
- Push the meat inside feeding tube by using the feeder. CAUTION! Never use your fingers to push the meat inside the grinder for your own safety.

Using the Sausage Funnel (Figure-5)

- By using this accessory you can make all kinds of sausages and soujouks for your taste.
- Grind the meat first and add all different spices and flavors according to your taste.
- Remove the grinder cover.
- Remove the plate and blade.
- First place the flange, then the sausage funnel in front of the spiral driver.
- Put the grinder cover back.
- Your appliance is ready to make tasty sausages and soujouks!
- Before changing the accessories, make sure that the machine is switched off or it is unplugged.

Using the Meat Balls (Stuffing) Funnel (Figure-6)

- By using this accessory you can make all kinds of stuffed meatballs for your taste.
- Grind the meat first and add all different spices and flavors according to your taste.
- Remove the grinder cover
- Remove the plate and blade.
- First place the flange, then the stuffing funnel in front of the spiral driver.
- Put the grinder cover back.
- Your appliance is ready to make tasty stuffed meatballs!
- Before changing the accessories, make sure that the machine is switched off or it is unplugged.

5. Cleaning and Maintenance

- Always turn off the appliance before cleaning or maintenance.
- Always unplug the appliance.
- Remove the feeder first, then the tray and grinder cover. Detach the blade, plate, and the spiral driver.
- Wash all the parts with soapy water and dry them with a clean cloth.
- The plate and blade should be kept greased. After washing them, always grease them.
- Never put the main body or the power cord into the water nor pour water on them!
- Wipe the outside of the appliance with a soapy, damp cloth and always dry with a clean cloth.
- Do not use chemical substances to clean your meat grinder.
- Always keep the accessories in the accessories holder and the cord in it's housing.
- Store the appliance out of the reach of children.

This appliance is not intended for use by persons (including children) with reduced physical, sensory or mental capabilities, or lack of experience and knowledge, unless they have been given supervision or instruction concerning use of the appliance by a person responsible for their safety. Children should be supervised to ensure that they do not play with the appliance.

BEDIENUNGSANLEITUNG FÜR DEN ARNICA FLEISCHWOLF

Herzlichen Glückwunsch zum Kauf des Arnica Fleischwols! Je mehr Sie den Arnica Fleischwolf benutzen, desto mehr werden Sie sich in Ihrer Entscheidung bestätigt fühlen. Bitte lesen Sie diese Bedienungsanleitung sorgfältig durch. Schon werden Sie merken, daß es kinderleicht ist, den Arnica Fleischwolf zu benutzen. Viel Spaß!

Frequenz : 50 - 60 Hz
Leistung : 700 W
Maschinenlärminformationen - Verordnung- 3. GPSGV, der höchste Schalldruckpegel beträgt 70 dB(A) oder weniger gemäss EN ISO 7779

INHALT

1. Sicherheit
2. Gerät
3. Technische Daten
4. Bedienung
5. Reinigung und Pflege

I. SICHERHEIT

Bevor Sie den ARNICA Fleischwolf benutzen, lesen Sie bitte diese Bedienungsanleitung sorgfältig durch. Bewahren Sie bitte die Bedienungsanleitung für den späteren Gebrauch auf.

- Alle folgenden Regeln dienen zu Ihrer Sicherheit.
- Bitte berücksichtigen Sie die allgemeinen Gebrauchs- und Sicherheitsregeln für elektrische Geräte.
- Ohne Beaufsichtigung eines verantwortlichen oder eines fachlich kundigen Person, die Benutzung dieses Gerätes von den Personen dessen geistige und körperliche Behinderungen haben (unter anderem Kinder), ist die Nutzung nicht beabsichtigt.
- Um das unbefugtes Spielen mit dem Gäret Gewährleisten zu können müssen Kinder unter Aufsicht bleiben.
- Lassen Sie Ihren Fleischwolf nie von Kindern bedienen. Auch wenn Sie ihn bedienen, vermeiden Sie, daß Kinder sich in der unmittelbaren Nähe befinden.
- Lassen Sie Ihren Fleischwolf nie unbeaufsichtigt operieren. Wenn Sie sich vom Fleischwolf entfernen müssen, schalten Sie ihn aus.
- Ziehen Sie den Netzstecker, wenn Sie Ihren Fleischwolf nicht benutzen.
- Prüfen Sie die Netzspannung, bevor Sie Ihr Gerät benutzen.
- Tragen Sie Ihr Gerät nicht am Kabel.
- Tauchen Sie Ihr Gerät nie ins Wasser. Legen Sie den Motorteil nicht in die Spülmaschine.
- Bewahren Sie Ihr Gerät fern von den Kindern auf.
- Benutzen Sie Ihren Fleischwolf nicht im Freien.
- Benutzen Sie Ihren Fleischwolf nicht für andere Zwecke.
- Achten Sie darauf, daß während der Pflege und Reinigung der Netzstecker gezogen ist.
- Versuchen Sie Ihr Gerät nie selber reparieren. Bringen Sie Ihr Gerät zu Ihrem Arnica-Kundenservice.
- Falls das Netzkabel beschädigt sein sollte, bringen Sie Ihr Gerät umgehend zu Ihrem Arnica-Kundenservice.
- Stopfen Sie das Fleisch nie mit den Fingern. Benutzen Sie unbedingt den mitgelieferten Stopfer.
- Bevor Sie die Zubehörteile wechseln, vergewissern Sie sich, daß das Gerät ausgeschaltet ist, bzw. der Netzstecker ausgezogen ist.

Information für die Entsorgung:

Dieses Geraet enthaelt wiederverwendbare Wertstoffe. Entsorgen Sie dieses Produkt nicht über den Hausmüll. Ihre örtliche Gemeindeverwaltung nennt Ihnen gerne die öffentlichen Sammelstellen für Elektro-Altgeraet. (WEEE Richtlinie)

II. DAS GERÄT (Abbildung 1-2-3-4-5)

- A. Mutter
- B. Einfüllschale
- C. Stopfer
- D. Integriertes Zuhörfach und Deckel
- E. Stopfroh
- F. Schnecke
- G. Rostfreies Kreuzmesser
- H. 2 Lochscheibe
- I. Wurstfüllrichter
- J. Kebbe-Vorsatz
- K. Flansch
- L. Verriegelung
- M. EIN/AUS/RÜCKWÄRTS Schalter

III. TECHNISCHE DATEN

Modell : ARNICA Promeat W2000 grande
Spannung : 220 - 230 V

IV. BEDIENUNG

- Bevor Sie anfangen, Ihren Fleischwolf zu benutzen, lesen Sie bitte diese Bedienungsanleitung sorgfältig durch.
- Vor dem ersten Gebrauch wischen Sie den transportbedingten Staub mit einem feuchten Lappen ab.
- Waschen Sie die losen Teile ab. Vorsicht beim abwaschen vom Messer!!
- Stellen Sie den Fleischwolf auf eine harte und ebene Fläche.

INBETRIEBNAHME (Abbildung 3-4)

- Stecken Sie die Schnecke in das Stopfroh.
- Montieren Sie das Kreuzmesser an die Achse der Schnecke, so daß die scharfen Kanten des Messers nach außen gerichtet sind.
- Montieren Sie danach die Lochscheibe an die Achse.
- Schrauben Sie die Mutter fest ein.
- Schieben Sie das Stopfroh fest in den Motorblock ein.
- Riegeln Sie das Rohr fest.
- Stecken Sie die Einfüllschale auf das Stopfroh.
- Stecken Sie den Netzstecker in die Steckdose. Ihr Fleischwolf ist betriebsbereit.

BEDIENUNGSHINWEISE

- Trennen Sie das Muskelfleisch von Knochen und Knorpeln.
- Schneiden Sie das Fleisch in Würfeln und legen Sie es auf die Einfüllschale
- Stellen Sie einen Behälter bereit, um gehacktes Fleisch aufzufangen.
- Schalten Sie Ihr Gerät ein.
- Schieben Sie das gewürfelte Fleisch niemals mit den Fingern ins Stopfroh ein!! Benutzen Sie immer den Stopfer.

Wurstfüllrichter (Abbildung 5)

- Mit dem Wurstfüllrichter können Sie diverse Wurstsorten machen.
- Hacken Sie das Fleisch und fügen Sie die Gewürze und andere Zutaten hinzu.
- Nehmen Sie die Lochscheibe und das Kreuzmesser heraus.
- Montieren Sie erst den Flansch und dann den Wurstfüllrichter an die Schnecke. Zum Schluß schrauben Sie die Mutter auf.
- Ihr Gerät ist jetzt bereit, Wurst zu füllen.
- Bevor Sie die Zubehörteile wechseln, vergewissern Sie sich, daß das Gerät ausgeschaltet ist, bzw. der Netzstecker ausgezogen ist.

Kebbe-Vorsatz (Abbildung 6)

- Mit dem Kebbe-Vorsatz können Sie orientalische Spezialitäten vorbereiten.
- Hacken Sie das Fleisch und fügen Sie die Gewürze und andere Zutaten hinzu.
- Nehmen Sie die Lochscheibe und das Kreuzmesser heraus.
- Montieren Sie erst den Flansch und dann den Kebbe-Vorsatz an die Schnecke. Zum Schluß schrauben Sie die Mutter auf.
- Ihr Gerät ist jetzt bereit, den Kebbe-Vorsatz einzusetzen.
- Bevor Sie die Zubehörteile wechseln, vergewissern Sie sich, daß das Gerät ausgeschaltet ist, bzw. der Netzstecker ausgezogen ist.

V. REINIGUNG UND PFLEGE

- Schalten Sie Ihr Gerät aus und ziehen Sie den Netzstecker.
- Nehmen Sie den Stopfer und die Schale ab. Dann montieren Sie die Mutter, das Kreuzmesser, die Lochscheibe ab. Zum Schluß nehmen Sie die Schnecke aus dem Stopfroh heraus.
- Spülen Sie die Teile mit Seife und warmem Wasser. Nach Abspülen, trocknen Sie die Teile ab.
- Es empfiehlt sich die Lochscheibe und das Kreuzmesser nach der Reinigung zu ölen (Dazu können Sie Pflanzenöl oder Olivenöl verwenden).
- Tauchen Sie den Motorteil nie ins Wasser.
- Wischen Sie die Oberfläche des Gerätes mit einem feuchten Lappen ab und trocknen Sie sie wieder.
- Benutzen Sie keine chemischen Reinigungsmitteln.
- Bevor Sie das Gerät lagern, legen Sie die Zubehörteile in das integrierte Fach (Abbildung 7) und stecken Sie das Kabel ins Kabeldepot (Abbildung 8).
- Lagern Sie das Gerät fern von kleinen Kindern.

Personen (einschließlich Kinder), die aufgrund ihrer physischen, sensorischen oder geistigen Fähigkeiten oder ihrer Unerfahrenheit oder Unkenntnis nicht in der Lage sind, das Gerät sicher zu benutzen, sollten dieses Gerät nicht ohne Aufsicht oder Anweisung durch eine verantwortliche Person benutzen.

Kinder sollten beaufsichtigt werden, um sicherzustellen, dass sie nicht mit dem Gerät spielen.

YETKİLİ SERVİSLERİSTESİ

ADANA Ceyhan	Anahatçı Ticaret	Atatürk Cd.No:72	(322) 612 02 91	BURSA Yıldırım	Teknikler Servis	Esenveler Mh. Eriklil Cd.No:43	(224) 341 62 32
ADANA Ceyhan	Beyaz Eysya Tamir	Büyükkirmahı Mah. 4.Sok.No:8-A	(322) 613 17 77	CANAKKALE Biga	Özberç Sok.	İstiklal Mah. Han Sok.No:5	(286) 317 14 44
ADANA Kozan	Sönmez Soğ.	Sevkiya Mh. Skırtı Cd.No:92/B	(322) 515 42 17	CANAKKALE Gelibolu	Günözü Teknik	G.O.Pöztürk St.1.Kat.No:1	(286) 566 49 90
ADANA Merkez	Dizova Elk.	Baraj Yolu Bülent Anar Mh. Menih Apt.No:97/B	(322) 227 22 66	CANAKKALE Merkez	As Etk.	Asaf Paşa cad. No:54	(286) 217 99 04
ADANA Merkez	Dizova Elk.	Ali Mümti Cd. Altın Ören Işhan No.103/104 KAF1	(322) 351 26 27	CANKIRI Çerkeş	Setas Soğ.	Belediye cad. No: 49	(376) 766 35 73
ADANA Merkez	Bakır Elk. Zeynepaşa Bld.	Avlu Aka Kot Kıbrısın Uslu Fı. No:53/B	(322) 363 85 35	CANKIRI Merkez	Arslan Elk. Cumhuriyet Mh. Fabrikalar Sk. Mutlu Apt. No:5	Yarışlar Sk. No:9	(376) 213 57 03
ADANA Pozantı	Yıldırım Mh.	Yıldırım Mh. No:116/B	(322) 581 43 30	ÇARŞI Çarşı	Huzur Elk. Kaleboğazı Mah. Manifaktürcü Cad.No:12/A	4804 Sok. No:18	(364) 511 01 02
ADANA Seyhan	Lider Elektronik	Fevzi Paşa Mh. 4804/3 Sk. No:18/D	(322) 421 60 63	ÇORUM İskilip	Huzur Elk. Kaleboğazı Mah. Manifaktürcü Cad.No:12/A		(364) 511 01 02
ADANA Seyhan	Mutlu Soğ.	Toros Mh. 15 Sk. Barış Ap. No: 10/B	(322) 225 23 63	ÇORUM Merkez	Girne Elk.	Yeniöml Mh. Hamam Sk. No:2/A	(364) 213 87 80
ADİYAMAN Besni	Onel Soğutma	Çat Mah. Badem Sok.No:20	(416) 318 22 00	ÇORUM Merkez	Mert Teknik	Osmançuk Cd. 1. İsklal Sk. No:18	(364) 213 58 53
ADİYAMAN Gölbaşı	Kar Soğ.	Turan Özdemir Cad. No:89	(416) 782 22 97	ÇORUM Merkez	Yıldız Soğ.	Giney Mah. Çorum Cad.No:40/B	(364) 611 22 04
ADİYAMAN Kahta	Ege Soğ.	Fırat Mah. M.Akif Cad. No:101/B	(416) 725 95 60	DENİZLİ Çivril	Tekin Ticaret Saray Mh. Değirmen Cad. 20.Sok. No:12/A		(258) 713 65 22
ADİYAMAN Merkez	Tanrıkız Tic. Turğut Paş. Mh.	V. Darısı Kuzey Üni. Kent Ahi 689.Sk. No:2	(416) 214 51 58	DENİZLİ Kale	Emek Elk. Eki.	Çarşı çit Zehire paşa yni.No:16	(258) 671 33 11
AFYON Bolvadin	Özgen Soğ.	İmaret Mh. Melek Sk.No:18	(272) 612 73 24	DENİZLİ Merkez	Esin Elk.	Bayramyeri Müzazgıoğlu İşhanı No:16	(258) 261 98 96
AFYON Dinar	Gökçeoğlu Elk.	Emmyet Mah. Yeniöml Cad. 146 Blok No:4	(272) 353 54 40	DENİZLİ Merkez	Uluk Teknik Unçambaşı Mh. Turan Gençler Cd.No:16		(258) 264 92 86
AFYON Emirdağ	Yılmaz Soğ.	Yeni Mh. PTT Cd. No:12	(272) 441 29 20	DIYARBAKIR Bismil Şik. Elk.	Kurtuluş Mah. Ahmet Arif Biv.No:19/F		(412) 415 05 94
AFYON Emirdağ	Yavuz Bobinaj	Marulcu Mh. Havuçcu Sk. No:20	(272) 213 18 69	DIYARBAKIR Ergani Servis Elk.	Fevzi Çakmak Mah. Aslı Sok.No: 2		(412) 611 57 87
AFYON Sandıklı	Özgür Elk.	Çay Mah. Mescit Sk.No:19	(272) 515 13 57	DIYARBAKIR Merkez	Güven Teknik	Kurtuluş Paşa 3. Sk. Tuncay Apt. No:11	(412)228 37 50
AGRI Merkez	İlilias Soğ.	Nevezat Güngör cad. No:23	(472) 215 65 79	DIYARBAKIR Sivran	Teknik Elk. Mescit Mh. Azzığıoğlu Cd. Ferah Apt. No: 85/D		(412) 711 42 83
AGRI Doğubeyazıt	Yılmaz Soğ.	Kurtuluş Mah. İnönü Cd.No: 116/B	(472) 312 25 94	DUZLUCE Merkez	İskat Teknikler Burhanı Mah. Şehit Rıhtım Cad. No:61		(380) 624 22 60
AGRI Patnos	Ağlamaz Elk.	Cumhuriyet Cd. Hamam Yolu No. 16	(472) 616 61 81	DUZLUCE Akademi	Giner Soğ. Yay. Mah. Batadur Yolun Cad. No:41		(380) 611 97 38
AKSARAY Merkez	İtihat Elk.	Paşacık Mh. Şehit Halil Uğur Sk. No:17/B	(382) 212 77 72	EDİRNE Merkez	Makul Teknik Sarçalar Cad. 2.Yakılı İşhanı Giriş Kat.No:1		(284) 225 81 02
AKSARAY Ortaköy	Güverer Soğ.	Aksaray Cd.No:175 TC 2. Bankası Karşısı	(382) 351 82 16	EDİRNE Keşan	Buzkurt Elk.	A.Zaf Mah. Anafartar Cd.No:29/A	(284) 715 25 61
AMASYA Merkez	Kutup Soğ.	Gökmerdesse Mah. M.K.P.Çat Batır Apt.No:115	(358) 212 61 66	EDİRNE Uzunköprü	Güven Teknik	Gazi Cd. Yusuf Sk.Yurdacan Psk. No:7	(284) 513 89 66
AMASYA Merkez	Atakan Elk.	Yüzüver Mh. Gökçü Pehlivan Sk. No:31/B	(358) 218 09 47	ELAZIĞ Kovancıklı	Albayrak Teknik Baççalievler Mah. Fevziçakmak Cd.No:1		(414) 611 24 56
AMASYA Merzifon	Uyum tek. Camiicid Mh. Müftülük Cd.No:8/C	(358) 514 08 44	(358) 514 08 44	ELAZIĞ Merkez	Yılmaz Bobinaj	Yeni Mh. Kemal Südele Cd.No:12/E	(414) 212 08 96
AMASYA Suluova	Ağlık Elk.	Orta Mah. Hüdaverdi Sk. No:14/A	(358) 417 19 36	ERZANCAN Merkez	Güven Servis Karaağaç Mh. Şehit Zeynel Zahir Dewatut Cd		(424) 224 32 22
AMASYA Taşova	Teknik İş Ticaret	Yeşilirmak Mah. Oteler Cad. No:4	(358) 312 08 56	ERZURUM İspir	YILMAZ ELEKT	Aşağı Mah. Ziya Paşa Cad.No:186	(442) 451 40 95
ANKARA Bahçelievler	Termo Buz San.	Bahçelievler 21.Sk. No:12	(312) 213 26 46	ERZURUM Merkez	Termik Ticaret Tebrizkapı Cd. Narmanlı Cami Karşısı No:3		(412) 213 38 31
ANKARA Beypazarı	Ertürk Teknik	Millegemencik Cd.No:92/A	(312) 762 66 31	ERZURUM Merkez	As Teknik	Çir Çir Mah. Taha Yayır Ço. Blok	(442) 235 05 95
ANKARA Çankaya	Cetin Elektronik Tic.	Kıbrıs Cd.No: 90/A	(312) 430 45 44	ESKİŞEHİR Merkez	Doruk Elektronik	Kurtuluş mah. Yunus emre cad.No:68/A	(222) 233 37 78
ANKARA Çubuk	Göksel Soğ.	Cumhuriyet Mh.Mercan Sk.No:2/C	(312) 837 68 76	ESKİŞEHİR Sivrihisar	Derman Elk. Yunusemre Cd.No:1		(222) 711 22 60
ANKARA Demetevler	Hakan Teknik	7. Kısım Sok. No:5	(312) 852 78 84	GAZİANTEP Merkez	Yıldırım Soğ.	Burhanı Mah. Şehit Rıhtım Sok.No:84	(324) 230 34 22
ANKARA Dikmen	ANKARA Dikmen	Mimar Sok. No: 41/B	(312) 827 31 07	GAZİANTEP Merkez	Nikel Elektronik	Şehitler Cd. No:33	(324) 230 34 22
ANKARA Elmışsuğ	Ömac Teknik Kazım	Karakarabek Mh. İstasyon Cd.90.Sk.No:4/C	(312) 245 36 11	GAZİANTEP Nizip	Çapan Elk.	Cumhuriyet Mh. Memer Sk.No:32	(324) 518 37 96
ANKARA Etlik	Arn Elk.	Yuvayazısı Cd.No:14/B	(312) 251 17 83	GAZİANTEP Nurdaglı	Çapan Soğ.	Yavuz Selim Mh. Gaziler Cd.No:2	(324) 671 52 41
ANKARA Gölbaşı	Dinler Teknik	G.O.P.Mah. Plevne Cad.No:19/A	(312) 484 15 10	GAZİANTEP Şahinçay	Kıbrıs Elk.	Karatahta Mah. Biyik paşa Giriş katı: 82	(324) 218 01 72
ANKARA Keçiören	Akyol Teknik	Yakacık Mh. Çekirge Cd.No:46/A	(312) 361 23 23	GİRESUN Bulancak	Erbir Servis	Bulancak Mah. Terazi Sk.No:1	(454) 315 67 66
ANKARA Kığıkbaş	İnterfil Day. Tü	Başbağcı Sk.No:114/9/A	(312) 446 47 29	GİRESUN Görele	Yalçın Bobinaj	Salih Sınıroğlu Cad.No:25	(454) 513 20 15
ANKARA Mamak	Aykan Elektronik	Doğan Bağcı sok.No:26 Demirbağlar Mh.	(312) 362 94 90	GİRESUN Merkez	Fikret Nacacı	Gazi Cd.No:111/C	(454) 216 95 57
ANKARA Nallihan	Enerji Elk. Nasuhaspa Mh.	Cumhuriyet Alanı 8. Sk. No:6	(312) 785 56 78	GÜMÜŞHANE Kelkit	Gümüş Soğutma	Büyük Camii Mh. İrfanbey Cd.No:11	(456) 317 05 08
ANKARA Polatlı	Tunc Teknik	Cam Mah. Altay Cad. No:27/A	(312) 623 31 31	GÜMÜŞHANE Merkez	Emrügözü Elk.	Hasanbey Mh. Hasanbey Cd.No:9/B	(456) 213 20 04
ANKARA Pursaklar	Yalçın Teknik	Yunus Emre Cad. Kanarya Sok.No:4/B	(312) 328 11 57	HAKKARİ Merkez	Hakan Teknik S	Çevre Yolu Sivriçi Apt.No:84/B	(438) 211 73 03
ANKARA Sincan	Arslan Elk.	İstasyon Mh. Bosna Cd:30/B	(312) 269 76 18	HAKKARİ Yülceskeva	Medya Elk.	Göngür Cad. Hazvayı Sıvıcazi Kat:1-2	(438) 351 14 90
ANKARA Ulus	Sezgin Elk.	Sakarya Cd.No:7/10	(312) 311 89 27	HATAY Antakya	Dolapçuklu E.Ulucami civarı Marangoz Çarşısı No:23		(326) 215 71 21
ANKARA Yanya	Özdemir Elk.	Sekenehane Mh. İskaniyet Amet Sok.No:23/C	(312) 519 15 15	HATAY Antakya	Servis Ticaret	İnönü Cd. Öneri Apt. No:8	(326) 213 09 07
ANTALYA Demre	Yüksel Teknik	7. Kısım Sok. No:4	(242) 171 54 60	HATAY Çeltik	Çeltik Ticaret	Cemil Toprak Cd. No:5	(326) 611 82 80
ANTALYA Finike	Çihan Ticaret	İskilip Mh. Yayıla Bul. Ünsel 1 Apt.No:23	(242) 855 61 64	HATAY Erzin	Yeliz Bobinaj	İstasyon Cad.No: 143	(326) 681 48 32
ANTALYA Gazipaşa	Gür Teknik	Esikli Mh. Terminal Sk.No:13/A	(242) 574 44 58	HATAY İskenderun	Özen İş.	Çay Mh. Raif Paşa Cd.No: 61/B	(326) 614 17 06
ANTALYA Kemer	Eyüz Soğ.	Yeni Mah. Dörtöyl Cad.No:47/C	(242) 814 30 24	HATAY İskenderun	Akkök Elk.	Kurtuluş Mh. 72.Sok. No:24	(326) 614 52 22
ANTALYA Kurultulu	Zeyneloğlu Soğ.	Belediye Cad. Yörük Apt.No:2	(242) 653 59 20	HATAY Kırkhan	Yücel Bobinaj	Kurtuluş Mh. Erler Cd. No:44/C	(326) 344 61 02
ANTALYA Kumluca	Akgül Elk.	Adnan Menderes Bul. Kavaklı Kuyu Cd.7	(242) 887 53 80	HATAY Reyhanlı	Öz İş Soğ.	Tayfur Sökmen Cd.No: 26/B	(326) 413 21 22
ANTALYA Manavgat	Buzkar Soğ.	A.Hisarcı Mh. Fevzi Paşa Apt.No:136	(242) 746 38 54	HATAY Samandağ	Güneş Elk.	Atatürk Mh. İskele Cd.No:38	(326) 512 71 04
ANTALYA Merkez	Yörük Tic. Elmah Mh.	H.Şubası Cd. 8.Sk.Baranay Apt.Apt.No:2	(242) 248 47 41	İGDIR Merkez	Avduy Elektronik	Atatürk Cd.Şişli Psk.No:65	(447) 227 98 99
ANTALYA Merkez	Ayık Teknik	Varlık Mh. 193.Sk. Yarmakalı Apt.No:4	(242) 243 16 21	İSPARTA Eğirdir	Demir tek. Seydim Mh. 2. Şahli Yo.İbalaşsan Apt.No:17/A		(246) 311 20 10
ANTALYA Serik	Özlem Klama	Kökçer Mah. Burhanhanlı Cad.No:48	(242) 722 35 28	İSPARTA Merkez	Özşaylar Tic. Hastane Cd. Tokoglu Sağlık Sitesi No:53/9		(246) 223 31 61
ARDAHAN Merkez	Yıldırım Elektronik	Atatürk Cd. No:69	(478) 211 28 58	İSPARTA Yalvaç	Acar Elk.	Çaybaşı Cd.No:20	(246) 441 31 30
ARTVİN Merkez	Zaides İstima	Yurttaş Sarraf Cami Karşısı	(466) 212 73 70	İCEL	Göktenim Mh. Pirreis Mah. 1.118.Sok. No:7		(324) 326 63 75
ARTVİN Ardanuç	Kantar Ticaret	7. Kısım Sok. No:4	(466) 229 00 07	İCEL Anamur	Çalk. B. Balçık Çarşısı İsmail Karatekin Mah. No: 21/B		(324) 315 85 80
ARTVİN Artnavi	İnönü Biv. İzzir Psk.	İnönü Biv. İzzir Psk.	(466) 212 20 54	İCEL Erdemli	Göktenim Mh. Türkç. Cad. Erten ap. No: 6/28		(324) 512 22 28
ARTVİN Borkent	Gülbin Elk.	Şişli Cad.No:20	(466) 415 20 10	İCEL Merkez	Demir Tic. Camişir Mh. 3.Sk. Kardeşler Işhanı No:4/B		(324) 233 41 96
ARTVİN Bulartek	Erener Ticaret	İstiklal Mah. 11. Sok. No:4	(256) 391 43 65	İCEL Merkez	termik Elk.	Çakmak Cd. No:35	(324) 231 74 64
AYDIN Didim	Demir Soğ.	Selanık Cd. Demirtel Apt.No:1	(256) 811 20 94	İCEL Mut	Geng Soğ.	Pınarbaşı Mh. Mara Cad.No:12/A	(324) 774 63 35
AYDIN Kuşadası	Atom Bobinaj	Cumhuriyet Mah. Ergene Sok.No:20/A	(256) 612 36 62	İCEL Şifirke	Merkez Servis	Çelal Bayrak Cad. Uysal Apt.No:21/A	(324) 712 22 50
AYDIN Merkez	Emir Elk. Kurtuluş Mh.	Menderes Biv.2017.Sk. No:11/A	(256) 225 56 15	İCEL Tarsus	Derya Elk. Şehitşahak Mah. Mevlana Cad. Uğurşan Apt.C Blok No:5/23		(324) 625 74 72
AYDIN Nazilli	Özmen Soğ.	Turan Mh. Atatürk Biv.No:68/B	(256) 215 20 22	İCEL Tarsus	Teknik İş Elk.	Atatürk Cd. Yılmaz İşhanı No:5	(324) 624 27 97
AYDIN Söke	Özlem Elektronik	Yenicami Mah. Sekiler Cad. No:43	(256) 518 26 40	İSTANBUL 1. Levent	Arslan Elk.	Nispetiye Cd. Peker Sk. No:28	(212) 281 27 31
BALIKESİR Bandırma	Emek Teknik	İhsaniye Mah. Çeşme Sok.No:3/B	(266) 714 12 50	İSTANBUL Arnavutköy	Çak Teknik	İslam Bey Mh. 257 Sk. No:25	(212) 597 66 76
BALIKESİR Burhanini	Bilim Teknik	Mahkemke Mah. Haşim Ağa Cd.No:6/A	(266) 412 61 99	İSTANBUL Arnavutköy	Servet teknik	Merkez Mh. Ahmet Taner Kışlalı Cd.	(212) 591 16 92
BALIKESİR Edirne	Aydın Soğ.	Cammasat Mah. Gaç Cad.No:59	(266) 374 25 31	İSTANBUL Başakşehir	Nasip Elk.	Turgut Reis Mh. Cengiz Toprak Cd.446 Sk.No:3	(212) 430 83 74
BALIKESİR Erdek	Mert Teknik	Yalı Mh. Hüyükten Cd. No: 55	(266) 845 61 10	İSTANBUL Bağcılar	Sungur Tek. Bağcılar Teknik Sok.No:25/2 Sk.No:5		(212) 461 65 70
BALIKESİR Erdek	Uzman Tek.	Mah. Mh. Topçu Sk. No:24	(266) 829 00 07	İSTANBUL Bahçelievler	İskit Elk. Yulfa Ferit Selim Paşa Cd. Kızılköy Sk. No:17		(212) 641 65 63
BALIKESİR Merkez	Çetin Elk. Dumlupınar Mh.	Çetin Elk. Dumlupınar Mh. Barutçulu Işhanı No:27/D	(488) 227 34 92	İSTANBUL Beşiktaş	Yeni Soğ. İsmail Karatekin Mh. No:27/1		(212) 614 44 66
BARTIN Merkez	Net Ses	Hendekyay Cd. No:5	(478) 227 34 92	İSTANBUL B. PAŞA	Emir Dayanıklı	İsmet Paşa Mh. Hayat Sk.No:33/A	(212) 674 10 91
BATMAN Merkez	Ekinç Elk. Ziya Gökalp Mah.	Sk. Cad.Edip Solmaz Bul/No:4	(488) 213 75 56	İSTANBUL Beşiktaş	Doşlar Elk. Cumhuriyet Mh. Atatürk Biv.Bizim ÇarşıNo:44		(212) 673 62 20
BEYRUT Merkez	Ufuk Elk.	Ulucami Cd. No:4/A	(458) 211 26 00	İSTANBUL B. Çekmece	Servet Elektrik Fevzi Çakmak Cd.Hasan Reis Sk.No:12/1		(212) 883 65 91
BİLECİK Bozüyük	Unut Elektronik Yeni Mh.	Nurettin Sayar Cad.No:103	(228) 314 91 95	İSTANBUL Çekirge	Çadambaşton Özyurt Elk. Yeni Yol Hamam Sk.No:31/1		(216) 356 08 62
BİLECİK Merkez	Aknoo Elk.	Gazipaşa Mah. Alimethemir Sk.No: 14/A	(228) 213 03 20	İSTANBUL Catalca	Eyeg Servis Ferhat Paşa Mh. Atatürk Cd.No:30/1		(212) 789 29 94
BİNGÖL Merkez	Sımsık Elk. Yşehir Mah.	Yeşim Sok.Zübeyde Hanım Anaukulu	(426) 213 77 56	İSTANBUL Çekmeköy	Ay Teknik	Recep Ayar Cad. Zive Sok.No:4 Çekmeköy	(216) 640 07 59
BİNGÖL Merkez	Lider Elektronik	İnönü Cd.No:11/B	(426) 214 69 69	İSTANBUL Çengelköy	Köyünçay Elk. Albay Hüsamettin Ertürk Sk.No:7/A		(216) 318 35 13
BİTÜLS Adıcevaz	Karakaş Buz Tek.	Belediye Meydanı No:20	(434) 311 34 87	İSTANBUL Dudullu	Körkaymaz Elk.	Y. Dudullulu Şenel Cd.No:76	(216) 420 18 26
BİTÜLS Ahlat	Uğur Soğ.	Yukarı Çarşı Otterçarşısı Saranay Sk. No:3	(434) 421 41 72	İSTANBUL Erenköy	Melis Elk.	Şemsettin Günaytaç Cd.Kamiller Sk. No:3/1	(216) 478 30 81
BİTÜLS Merkez	Dizayn Elk. Nur Cd.	Eren Çarşı İş Merkez Kat:2 No:10	(434) 226 74 43	İSTANBUL Esenler	Körkaymaz Elk.	Menderes Mh. 24.Sk.No:3	(212) 562 85 15
BİTÜLS Tatvan	Yavuz Teknik Cumhuriyet Cd.	Süphan İşhanı No:73/207	(434) 827 31 70	İSTANBUL Esenyurt	Elk. Etki	Balıyolu Cd. Yeni Kent Mah. Neşri Cami Karşısı No:51/A	(212) 620 11 73
BOLU Merkez	İklim Soğ.	Karamanlı Mh. Konuralp Cad. No:24	(374) 212 12 32	İSTANBUL Eyyup	Doğan Elk. Akşemsettin Mah. Alperen Cad. No: 13		(212) 626 50 25
BURSA Çekirge	Çetin Elk. Sevilier Mh.	7. Kısım Sok. No:26	(274) 272 02 22	İSTANB			

İSTANBUL Kasımpaşa Sam Teknik Bahriye Cd. Bostan Sk. No:9 (212) 235 29 78
İSTANBUL K.M.Paşa Turan Elk. Samatya Cd. Çarıkçı Sk. No:3/1 (212) 530 38 39
İSTANBUL K.Örmekeç Çarğdas Yuv. Cennet Mh. Yahya Kemal Beyan Cd. No:12B-14/D (212) 599 05 65
İSTANBUL M.Örmekeç Yahya Evlek. Bağdat Cd. Meydan Sk. No:2 (216) 532 71 10
İSTANBUL Ortaköy Ortaköy Mh. Ortaköy Mh. Terakki Cd. No:182 (212) 283 16 68
İSTANBUL Pendik Kocayıldırım Soğuş Kocayıldırım Cd. No:5 Kaynarca (216) 497 34 35
İSTANBUL Pendik Kutup İstisna So. Batı Mh. Ankara Cd. No:74/A (216) 483 46 16
İSTANBUL Pendik ÖZ - Teknik Kurtköy Mah. Yeşilirmak Cd. Okul Sok. (216) 378 47 47
İSTANBUL Sarıyer Avci Teknik İnönü Mh. Eski Ankara Cd.Yıldız Sk. No:3/A (216) 620 90 54
İSTANBUL Sarıyer Hisar Servis Karasaman Sok. No:2/Ağrı Dairesi Yeni Anadolu Parkı (212) 242 42 74
İSTANBUL Sarıyer Yıldız Elektronik Halkalı Cd. Ahmet Kalaycıoğlu Sı. Bülent Yılmaz Cd. No:185/5(212) 586 02 22
İSTANBUL Silivri Pekar Sok. Alibey Mh. E-5 Yarıyolu Üst Çeşme Sok.No:7/C (212) 728 15 47
İSTANBUL Silivri Adlağ Ek. Yeni Postane Cd. Yeni Valide Han Kat.1 No:5-15 (212) 527 50 12
İSTANBUL Sultanbeyli AK Teknik M. Akif Ersoy Mah. Mirac. Cad. No: 5 (216) 496 60 30
İSTANBUL Sultanbeyli Dedeoğlu Elk. Eski Edirne Asfaltı 2124 Sk.No:4 (212) 594 50 91
İSTANBUL Sütlüce Körsel Elk. Sivayuspaşa Cd. Melek Hanım:19/1 (212) 511 21 94
İSTANBUL Sütlüce Körsel Elk. Mehmet Akif Cd. Elibol Paş. No:74/2 (212) 654 98 42
İSTANBUL Ümraniye Yeşim Elk. Abide-i Hürriyet Cd.Kocamussan Sok. No:74/2 (212) 240 88 23
İSTANBUL Ümraniye Başaran Teknik Eviye Çelebi Mh. Sinasi Durul Cd.No:87 (216) 447 03 06
İSTANBUL Ümraniye İsmailiye Mah. Şağıtılı Çayır Cd. No:20/B (216) 329 05 37
İSTANBUL Ümraniye Tan Teknik Atatürk Mh. Alamedat Ç.Kuyulu Ört. Sk.No:2/1 (216) 521 54 45
İSTANBUL Üsküdar Erdem Teknik Selmanpaşa Cd. Küsedayı Sk.No:3/A (216) 492 25 05
İSTANBUL Üsküdar Döğen-Sını Yenidöğen Mh. Şehit Kırmser Günaydin Sok. No:142/B (212) 582 97 98
İZMİR Aliağa Uğur Elektronik Kazımzıdır Mh. 294 Sok. No:10/2B (232) 616 82 68
İZMİR Altıntaş Kıvanc Teknik İnönü Cd.No:43/D (232) 227 22 78
İZMİR Bergama Gezgin Servis Kaymakam Kemalbey Cd.No:82-84-86 (232) 633 35 15
İZMİR Bornova Star Soğ. Erzene Mh. 71 Sk. No:17/B (232) 342 98 08
İZMİR Buca Barış Elektronik 366 Sok. No:9/B (232) 426 93 43
İZMİR Dikili Ertik Soğ. İsmet paşa Sok. 3 Sok.No:23 (232) 371 38 62
İZMİR Gazimire Ege Servis Atıfıy Mah. 6.Sk. Polis Karakolu Karşısı No: 3 (232) 252 46 00
İZMİR Güzelçayalı Şenlik Teknik Çarşı Mh. Çarşı Mh. 76 Sk. No:10/C (232) 246 62 62
İZMİR Karaburğun Çarşı Mh. 101 Sk. No:9/B (232) 348 78 16
İZMİR Karsyaka Karsyaka Mh. Atatürk Biv. No:22/A (232) 365 06 00
İZMİR Menemen Ay Teknikronik Dr. Selahattin Özkurt Cad. No: 22/B (232) 832 02 31
İZMİR Menemen Alparslan Elk. Gaziosmanpaşa Bv.No:82/2-1 (232) 482 08 49
İZMİR Odemis Anatol Binaj Anklıncı Mah. Mahfil Sok. No:19/A (232) 545 40 97
İZMİR Selçuk Anadolu Soğ. Atatürk Mah. 1016 Sok.No:2/A (232) 892 66 15
İZMİR Tire Karaca Elk. Kurtuluş Mh. Hafsatıhanı Sk.No:2/C (232) 512 61 56
İZMİR Torbalı Can Soğ. Tepeköy Mh. Aslanlar Cd.No:8/A (232) 856 01 61
İZMİR Urla İller Elektronik İzmir Cad. No:81/C-D (232) 754 44 44
K.MARAS Merkez Kaya Elektronik İsmetpaşa Mah. Borsac Cad. Gözbe 3 Sitesi altı No:6 (344) 224 26 66
K.MARAS Göksan Arzum Soğ. Emiyel Cad. No:15/C (344) 413 03 43
K.MARAS Elbistan Levent Soğ. Kurtuluş Mh. Ersoy Cad. No:21 (344) 714 24 94
K.MARAS Merkez Uzunluk Cd. 76 Sk. No:10/C (344) 212 77 50
K.MARAS Pazarcık Elaz. Memender Mah. 3 Cd. No:20 (344) 288 37 37
KARABÜK Merkez Şirin Binöjaj PTT Cd. Kartaltepe Yokusu No:3 (370) 424 56 27
KARABÜK Sarıhanlı Gökyak Teknik İnönü Mh. Bağlar Sk. No: 13/B (370) 712 24 97
KARAMAN Merkez İmamoglu Ticaret Cumhuriyet Cad. PTT Karşısı No:179/A (338) 716 17 68
KARAMAN Merkez Has Soğ. Kırsızı Mh. 049 Sk. No:10 (338) 212 18 57
KARS Merkez Gözde Elk. Gazı Ahmet Muhtar Paşa Cd.No:77 (474) 223 34 42
KASTAMONU Merkez İms Satış İsmailbay Mah. Şehit Ertan Sivrioglu Sok.No:51 (366) 214 26 96
KASTAMONU Cide Nur Soğ. Otagar Mevhit No:23 Cide (366) 816 36 38
KASTAMONU İnebolu Göğken Elk. Kayran Paş. Zemin Kat.No:23 (366) 811 64 38
KASTAMONU Taşgözü Değişim Elk. Babakhanı Mah. 100 Baş Çengiz Toprak Sok.No:32/B (366) 313 45 99
KASTAMONU Tosya Altan Elk. Fazıl Boyner Cd. No:30 (352) 621 56 31
KAYSERİ Doğulu Uğur Soğ. Hamam Mh. Belediyesi Pkş. Üstü No: 15 (352) 356 15 76
KAYSERİ Merkez Ak Elk. Kırık Mustafa Mah. Kaşım Karakaya Sok.No:4/B (352) 356 15 76
KAYSERİ Melikgazi Güllü Teknik Servis Serdar Cd. No:26/B (352) 221 37 47
KAYSERİ Merkez Ar-tek Servis Cumhuriyet Mh. Uğur Sk. No:12/B Atatürk Evi Yanı (352) 221 37 47
KIRIKLARELİ Merkez Bulut Elk. Yenidöğen Mah. B.Hayrettin Cad. No:9/C (218) 212 73 37
KIRIKLARELİ Merkez Bes Elektronik İ.İbrahim Mh. 2 Nolu Firm Sok.No:36 (218) 212 73 57
KIRIKLARELİ Başbaşı Keskin Teknik Gazı Kemal Mh. Hürriyet Cd. Sezenen Apt.No:11 (288) 512 03 21
KIRIKLARELİ Lübeççü Akay Tek. İstiklal Mah. Bükiüm Cad. No: 27-29 Dük:1 (288) 513 23 21
KIRSEHİR Merkez Kublay Soğ. Aşkıpaşa Mah. Masadereşi Cad. Dinar Apt.No:11 (386) 212 35 31
KOCAELİ Merkez Doruk Elk. Karabaş Mah. Çengiz Toprak Cd.Müncem Apt Sok. No: 6/A (262) 311 11 66
KOCAELİ Derince Ömer Soğ. Çeneadağ Mh. Demirciler Cd. Kırcal Sok.Emirgazi Apt.No:68 (262) 239 39 28
KOCAELİ Derince Samet Elk. Cumhuriyet Mah. Bağdat Cd.No:40/2 Dİlovas (262) 754 79 86
KOCAELİ Gebze Ustalar Ltd. Şti. Mustafa Paşa Mh. Bağdat Cd.No:59 (262) 644 59 15
KOCAELİ Gebze Aksu Tek. Yeni Mah.Yaşar Sultam Selim Cad.No:101Çayırca (262) 744 31 62
KOCAELİ Gölcük Anaz Elk. Merkez Mh. Yıldırım Beyazıt Cd.No:12 (262) 414 21 62
KOCAELİ Karamürşel Akaz Elektronik Hacı Ömergazi Cd.122 Sk.Yıldız Pkş.No:12 (262) 432 97 72
KOCAELİ Karamürşel Sarıhan Teknik Hacı Mehmet Mah. Dr. Hayıri Sadıkoğlu No:31/B (262) 432 97 72
KONYA Akşehir İbrahim KULLA Küçük Mah.Kümcümler Sok. Kızılay İşhanı No:1/C (332) 813 81 80
KONYA Beyşehir Selvi Soğ. Hacı arman Mh. Antalya Cd.No:108/F (332) 512 40 10
KONYA Bozkrı Nizam Elk. Seydişehir yolu Üstü Karantani Apt Altı No:3 (332) 426 31 43
KONYA Çhanbeyli Durmazlar Elk. Ankara - Konya Cd. halkıbank Karşısı No:67 (332) 673 28 48
KONYA Çumra Cumra Merkez İzetbey Mh. Lale Sk. No: 30/A/0/B (332) 447 48 49
KONYA Eregli Kardeşler Soğ. Anıt Cad. Köşkbahçe Apt. C Blok No:21 (332) 712 32 58
KONYA Ilgın Sarı Soğ. Ucarı Mah. 484 Sok. No:6/A (332) 882 51 31
KONYA Karapınar Yazgan Tek. Soğutma Resadide Mah.Adaleet Sok. No: 15/17A (332) 353 00 37
KONYA Merkez Ömer Ticaret Aziziy Mah. Aybeyin Sok.No:12/A (332) 236 33 37
KONYA Selçuklu SMC İstisna Soğ Sakarya Mah. Güzelizdere Cad. No:36/B (332) 248 77 65
KONYA Seydişehir Mili Eğitim Enstitüsü Cd. No:26 (262) 482 89 18
KUTAYHA Gediz Şenay Soğ. Ulu Cami Karşı Kapalı Çarşı No:22/60 (274) 412 71 77
KUTAYHA Merkez Gonca Elk. Cumhuriyet Cd.Akdemirler İşhanı No:59 (274) 216 54 04
KUTAYHA Simav Güneştepe Ağdaclar Cd. No:4 (274) 513 77 87
KUTAYHA Tavşanlı kavasoglu Kavaklı Mh. Mutlular Cd. No:7 (274) 614 30 64
MALATYA Darendelik Seriyeli Sok. No:9 (422) 615 26 58
MALATYA Merkez Yefek Teknik Fuzuli Cd. Fıhı Köprüsü Sk.Saray Camii Karşısı No:2 (422) 322 21 48
MALATYA Merkez Buç Çam Servis İnönü Cd. Barutçu Sk. No:5 (422) 321 51 06
MANİSA Akhisar Onur Elk. Ragıpbey Mah. İSK. No:65 (236) 414 60 83
MANİSA Alaşehir Yıldırım Soğ. Soğuksu Mah. Atatürk Bl. No: 109 (236) 654 30 49
MANİSA Kula Motosu Cansu Kuruluş Mh. Kuruluş Cd. 126 (236) 816 70 99
MANİSA Merkez Büromatik Utku Mh. Park Cd. Arsun Paş. No:113/P-17 (236) 231 29 82
MANİSA Merkez Ay Elektronik Yarısanın mah 2306 sk.No:21/B (236) 237 08 90
MANİSA Salihi Çarşı Mah. Teknik Atatürk Mah. 7 Eylül Cd. No:11/B (236) 457 12 00
MANİSA Saruhanlı Sarı Soğ. Nazım Usluoglu Cd. No: 28 (236) 614 16 89
MANİSA Soma Sefkan Soğ. Vıyızlar Mh. Felek Sk.No:9 (236) 314 54 76
MARDİN Kızıltepe Boğa Teknik Ş.Urfa Cd. 19 Sk. No:7 (482) 312 36 88

MARDİN Mazağaç Ömeroglu TicaretPoyraz Mah. Sinema Sok. PTT Karşısı (482) 511 13 24
MARDİN Merkez Paşavantar Ticaret 1. Cd. No:222 (482) 212 16 81
MARDİN Midyat ÖZ Çiçek Boyaz Eşya Akçakaya Mah. Cum.Bul.No:190 (482) 464 01 59
MARDİN Midyat Cemalogulları Cumhuriyet Mah. Bulvar Cd. PTT Karşısı No:115 (482) 464 19 88
MARDİN Midyat Argan Kardeşler Mardin Cd. Ocabaşları Karşısı No:1/A (482) 462 31 50
MARDİN Nusaybin Anatol Binöjaj/Yıldırım Mah. Selmanpaşa sk.No: 9/C (482) 415 18 05
MARDİN Nusaybin Bülüm Elektronik Lozan Cd. Petrol Ofisi Karşısı No:3 (482) 415 61 98
MARDİN Yenışehir Merkez Karayolları Arka Sok. Başı Cd. (482) 315 20 40
MUĞLA Bodrum Güçkesel Soğ. Ururca Mah. Uçuyular Cad. No:66/A (252) 315 31 46
MUĞLA Dalaman Ömer Teknik Merkez Mah. Seyfiyitin İnce Cad.No:5/8 (252) 692 48 68
MUĞLA Fethiye Korför Soğ. Adnan Menderes Bul.Şilakolu Karşısı No:307/B (252) 613 61 06
MUĞLA Marmaris Marmaris Teknik Çıdrır Mah. 105Sk. No:5/B (252) 412 24 72
MUĞLA Merkez Elibo Ltd.Şti. Hürriyet Cd. No:1/25 (252) 214 18 84
MUĞLA Milas Sen Elektronik Ulusal Egeyenilik Cd.171 Ar. Sk. No:88 (252) 512 30 50
MUĞLA Ortaca Üner Ulsan Akşenimler Cd. Avcılar Sk.No:17 (252) 282 31 08
MUĞLA Yatağan Dostlar Binöjaj Konak Mah. Nevzat Özsoy Cad.No:20/E (252) 572 29 24
MUŞ Merkez Güven Elk. Binekay Cad. Özcan Paşa No:5 Merkez (436) 212 02 62
MUŞ Malazgirt Teknik Elk. Yılan Kıran Cad. No:5 (534) 460 69 41
NEŞEHİR Merkez Yarıpı Teknik Yeni Mh. Atatürk Biv.Şahli Sok. No:31/A (388) 234 22 27
NEŞEHİR Merkez Baykan Elk. Terminal Cad. Esen Bey Mah.Balım Sok. No:2 (388) 234 42 27
ORDU Merkez Aytaç Ticaret Aytaç Mh. Pınar Sk.No:10 (424) 212 47 80
ORDU Çarşı Çarşı Çarşı İstism Çarşı Fatsa Cd.No:35/2 (424) 315 43 20
ORDU Fatsa Derya Elk. Sakarya Mh. Ant. Cd. No:3/1 (452) 423 67 48
ORDU Ünye Star TeknikKaledere Mah. 20 Temmuz Cad. No:16 (452) 324 82 51
OSMANIYE Merkez Terno Soğ. Uzun Bani Mah. Uzun Bani Cad. No:31/A (328) 876 25 60
OSMANIYE Kadiriye Atatürk Cd. 5.Sok.No:17 (328) 718 45 62
OSMANIYE Merkez Taş-Kar Sa Alibeyli Mh. Atatürk Cd.No:188 (328) 514 55 18
RİZE Çaykaya Özer Teknik Yeniköy Mah. Çarşıpaşa Yayı koop.No:3/2 (464) 532 63 81
RİZE Merkez Topik Teknik Yeniköy Mh. Sanbaş (464) 217 58 99
RİZE Pazar Tasarım Teknik Karadeniz Cad.No:41/B (464) 612 18 36
RİZE Merkez Ökdem Teknik İnönü Mah. Yılmaz Çarşı Soğ. No:2 (464) 418 17 01
SAKARYA Hendek Fersa Teknik Mh. Beş Mah. Osman Yılmaz Cd.Yazıcı Sk. No:3 (264) 614 15 14
SAKARYA Karasu İncilli Mah. Mevlana Cad. No:42/D (264) 718 89 11
SAMSUN Bafra Buzet Kavayklar Cd. Uzunluğlu İşhanı:50 (432) 214 87 97
SAMSUN Bafra Çarş. Servis Hacımah Mah. Atatürk Biv. Emekeç Sok.No:7/B (432) 214 87 97
SAMSUN Çarşamba Özgün Soğ. Sarıcalı Mh. Yunus Emre Cd.No:6/B (362) 832 00 09
SAMSUN Havza Demirel Ticaret 25 Mayıs Mah. İnci Sok. No:18 (362) 714 50 33
SAMSUN Merkez Çarğdas Servis Hancıerli Mah. 100 Yıl Biv.No:27/C (362) 446 30 02
SAMSUN Merkez Özgeçir Ticaret İstasyon Mh. Cumhuriyet Cd.No:30 (362) 231 00 97
SAMSUN Terme Onur Beyaz Fenk Mah.Emaliç Cd. No:11 (362) 876 51 51
SİİRT Merkez Güven Soğ. İyini Mah. Hani Etenli Cd.No:3/A (484) 224 55 59
SİİRT Merkez Hakan Cezaiz Cami Mah. Elmaliç Cd. No:11 (368) 260 12 64
SİNOP Merkez Yıklay Soğ. Yalı Mah. Sadırcın Cd. No:46 (368) 613 52 12
SİNOP Baybath Hicap Soğ. Otogar Karşısı Akkavak Sitesi (368) 315 17 80
SİVAS Merkez Teknik Elk. Atatürk Cd. Paşayay Mah. Bezzaz Sk.Mevlana Paşa altı No:3/6 (346) 221 77 23
SİVAS Susehir Ark Teknik Elk. Erzinçan Cad. No:1 (346) 311 20 52
SİVAS Şarkışla Asan Teknik Bağdur Durukanlı Fıranıno Mh.Eyyül Sok.No:3/D (346) 512 46 40
SİVAS Şarkışla Çarş. Servis Kızılkaya Mh. Hal Ustası No:1 (346) 512 46 40
SİVANLURA Akçakale Doğanlar Ticaret İstasyon Cd. No:6 (414) 411 22 22
SİVANLURA Brecek Karabaş Elk. Meydan Mh. 10 Temmuz Cd.No:91 (414) 652 80 60
SİVANLURA Ceylanpınar Yılmaz Elk. Gazı Cd. No:40 (414) 471 46 63
SİVANLURA Hafeti İslat Ticaret Birecik yolu kavşağı No: 21/A (414) 715 14 74
SİVANLURA Merkez Yıldırım Elk. Sarayönü Cd. Vatan Sk. No:17/A (414) 252 51 61
SİVANLURA Siverek Öla Elk. Hasançelebi Mh. Suat Karakaya Cd. Merkez PSOB (414) 515 81 63
SİVANLURA Suruç Çınar Soğ. 11 Nisan Cd.No:118 (414) 611 46 46
SİVANLURA Viranşehir Yılınç Soğ. Yeni Şehir Mah. 12.Cad. No:10/D (414) 611 66 63
SİRNAK Merkez İller Teknik Servis Gazipaşa Mah. Derya Cad. No:5/B (486) 216 39 83
SİRNAK Beytüşşebek Yigit Elektronik Cum. Cd. No:39 (486) 311 25 05
SİRNAK Çiğir Sildem Elektronik Şah. Mah. Garami Bankası Arka Sok.No:6 (486) 616 26 16
SİRNAK Güllü Merkez İzzet Uzman Tek. İpekyolu Üstün Teknik Bankası Yanı (486) 518 40 44
SİRNAK Güllü Merkez Atatürk Cd. No:82 (486) 518 40 44
TEKİRDAĞ Çarşı Üstün Teknik Nusretmeh Akçelebi Sok.No:10/A (282) 651 78 67
TEKİRDAĞ Hayrabolu Poyraz Teknik Hisar Mh. Adaleet Sok. No:24 (282) 315 55 48
TEKİRDAĞ Malkara Egemem Teknik Gazibey Mh. Poyraz Sk. No:11/B (282) 427 55 99
TEKİRDAĞ Merkez Ercan Elk. Muratlı Cd. Yeniyaz İşhanı No:2 (282) 261 43 95
TEKİRDAĞ Muratlı Hakan Elektronik Muradiye Mh. 100.Yıl Cd.No:6 (282) 361 28 17
TEKİRDAĞ Saray İlek Elektronik Ayazpaşa Mh. Hamam Sk. No:13 (282) 768 89 59
TOKAT Merkez AEG Servis Güllübahar Hatır Mah. G.O.P. Buld. 13 Sk.No:27 (356) 212 74 81
TOKAT Erbaa Hider Elk. Cumhuriyet Mh. Gazı Bulvarı No:47/A (356) 715 56 01
TOKAT Narsan Atakan Teknik Bağlar Mah. Atatürk Biv. No:18/C (356) 527 69 63
TOKAT Turhal Üstün Teknik Celal Mh. Naci Özdemir Sk. No:3 (356) 317 22 42
TOKAT Zile Hüseyin Ergun Adnan Menderes Cd. Belediyeli İş.Kat.1 (356) 317 22 42
TRABZON Akçağabal Topoğrafik Soğ. İnönü Cd. Eski Tekeli Yanı No:51 (462) 228 51 98
TRABZON Arslan Uzman Beyaz Eşya Yoğurtçu Camii Karşısı Yonca Sok. Bim Yanı (531) 511 51 51
TRABZON Merkez Özbek Bırcık Ticaret Hacı Bekir Soğ. Cd.No:13 (462) 315 24 27
TRABZON Merkez Onur Teknik Eryaz Çarşı Cd. Sulhan İşhanı Zemin Kat. No:13 (462) 326 53 66
TUNCELİ Merkez Turan Teknik Moğultay Mah. Boyun Cad.No:11 (428) 212 35 47
USAK Merkez Çörek Soğ. Fevzi Çakmak Mah. Cıvıca Cad.No:17/D (276) 224 10 29
USAK Merkez Diker Soğ. Şehit Alibey Mh.Çarşı Camii Altı No:2 (276) 414 51 49
USAK Merkez Saçlıoğlu Soğ. İslah Mh. 1.Gümüş Sok.No:11/B (276) 215 69 83
VAN Ercis ÖZ Kanat İsm. Emiyel karakolu Arkanvaydın İş Merkezi No:1 (432) 351 95 40
VAN Merkez Özusta Tarım Servis Mh. Kültür Mh.Çavdar Demirciler 1.Sk.No:1/C (432) 316 34 58
YALOVA Altınova Doğan Tek. So Cumhuriyet Mah. E-5 Yanı:29/A/1 Merkez Durak Karşısı (226) 641 26 21
YALOVA Merkez Timaztepe Elk. İstanbul Cd. Bora Sk. No:14 (226) 812 01 60
YALOVA Merkez Serhat Teknik Fevzi Çakmak Mah. Yıldız Sok. No:9/B (226) 812 52 35
YOZGAT Aydın Soğ. İstiklal Cad. Hıncı Hanlar Sok. No:2 Akçadınradın (354) 314 64 12
YOZGAT Merkez Baron Soğ. Aşağı Nallıduz Mh. Sakarya Cd.Çiğnek Sok. No:3/E (354) 212 40 27
YOZGAT Sorgun Kabay Teknik Hastane Cd. No:9/A (354) 415 02 03
YOZGAT Yerköy İnan Güç Binöjaj Ayanoğlu Mah.Kırşehir Cd.No:103 (354) 516 23 47
ZONGULDAK Altıparmak Sistem Elektronik Rampaç Karşısı No: 45 (372) 378 09 94
ZONGULDAK Çaycuma Uğur Soğ. Yeni Mah. İstasyon Cad. No:62 (372) 615 68 07
ZONGULDAK Devrek Anıy Soğ. Yeni Mah. Çubukcular Sok. No:4/B (372) 516 85 88
ZONGULDAK Dik. Ereğli Deniz Elk. Dikili Cad. No:32 (372) 316 57 80
ZONGULDAK Kozlu Yaman Teknik Yarısanın Mah. Yarısanın Mah. No:14/E (372) 266 28 27
ZONGULDAK Merkez Yalınç Elk. Nizâm Cd. İstiklal Sk.Yazıcılar İşhanı (372) 251 19 59
ZONGULDAK Merkez Özyılmaz Binöjaj Yahya Mah. Kadırga Cad. No:43 (372) 253 09 86

Güncel servis listesi için
(www.arnica.com.tr)

GARANTİ BELGESİ

Belge No : Belge Onay Tarihi :

Bu belgenini kullanılmasına; 4077 sayılı Tüketicinin Korunması Hakkında Kanun ve bu Kanun'a dayanılarak yürürlüğe konulan Garanti Belgesi Uygulama Esaslarına Dair Yönetmelik uyarınca, Gümrük ve Ticaret Bakanlığı Tüketicinin Korunması ve Piyasa Gözetimi Genel Müdürlüğü tarafından izin verilmiştir.

GARANTİ ŞARTLARI

- 1-) Garanti süresi, malın teslim tarihinden itibaren başlar ve 3 yıldır.
- 2-) Malın bütün parçaları dahil olmak üzere tamamı Firmamızın garanti kapsamındadır.
- 3-) Malın garanti süresi içerisinde arızalanması durumunda, tamirde geçen süre garanti süresine eklenir. Malın tamir süresi en fazla 20 iş günüdür. Bu süre, mala ilişkin arızanın servis istasyonuna, servis istasyonunun olmaması durumunda, malın satıcısı, bayi, acentası, temsilciliği, ithalatçısı veya imalatçısı-üreticisinden birisine bildirim tarihinden itibaren başlar. Malın arızasının 10 gün içerisinde giderilememesi halinde imalatçı-üretici veya ithalatçı malın tamiri tamamlanıncaya kadar, benzer özelliklere sahip başka bir malı tüketicinin kullanımına tahsis etmek zorundadır.
- 4-) Malın garanti süresi içerisinde gerek malzeme ve işçilik, gerekse montaj hatalarından dolayı arızalanması halinde, işçilik masrafı, değiştirilen parça bedeli ya da başka herhangi bir ad altında hiçbir ücret talep etmeksizin tamiri yapılacaktır.
- 5-) Tüketicinin onarım hakkını kullanmasına rağmen malın;
 - Tüketicieye teslim edildiği tarihten itibaren, garanti süresi içinde kalmak kaydıyla, bir yıl içerisinde en az dört defa veya imalatçı-üretici ve/veya ithalatçı tarafından belirlenen garanti süresi içerisinde altı defa arızalanmasının yanı sıra, bu arızaların maldan yararlanamamayı sürekli kılmayı;
 - Tamiri için gereken azami süresinin aşılması ,
 - Firmamızın servis istasyonunun, servis istasyonunun mevcut olmaması halinde sırayla satıcısı, bayi, acentesi temsilciliği ithalatçısı veya imalatçı-üreticisinden birisinin düzenleyeceği raporla arızanın tamirini mümkün bulunmadığını belirlenmesi, durumlarında tüketici malın ücretsiz değiştirilmesini, bedel iadesi veya ayıp oranda bedel indirimi talep edebilir.
- 6-) Malın kullanma kılavuzunda yer alan hususlara aykırı kullanılmasından kaynaklanan arızalar garanti kapsamı dışındadır.
- 7-) Garanti Belgesi ile ilgili olarak çıkabilecek sorunlar için Gümrük ve Ticaret Bakanlığı Tüketicinin Korunması ve Piyasa Gözetimi Genel Müdürlüğü'ne başvurabilir.

İMALATÇI / İTHALATÇI FİRMA

Ünvanı : SENUR ELEKTRİK MOTORLARI SAN. VE TİC. A.Ş.
Merkez Adresi : Cihangir Mah. Dolum Tesisleri Cad., Şehit Piyade Er Yavuz Bahar Sk. No:7 34310 Avcılar / İSTANBUL
Telefon : (0212) 422 19 10 / 4 Hat - (0212) 422 13 30 / 5 Hat
Faks : (0212) 422 09 29

FİRMA YETKİLİSİNİN

İmzası - Kaşesi :

ELEKTRİK MOTORLARI
Senur
SANAYİ VE TİCARET A.Ş.

MALIN

Cinsi : Et Kıyma Makinesi
Markası : ARNICA
Modeli : PromeatW2000Grande
Bandrol ve Seri No:

SATICI FİRMANIN

Ünvanı :
Adresi :
Telefon :
Faks :

Tarih / İmza / Kaşe:

Teslim Tarihi ve Yeri:

Fatura Tarih ve No:

Garanti Süresi : 3 Yıl
Azami Tamir Süresi: 20 iş günü

İMALATÇI FİRMA

Senur Elektrik Motorları San. ve Tic. A.Ş.

Cihangir Mah. Dolum Tesisleri Cad. Şehit Piyade Er Yavuz Bahar Sk. No:7 34310 Avcılar / İstanbul
Tel.: (0212) 422 19 10 / 4 Hat (0212) 422 13 30 / 5 Hat

Faks: (0212) 422 09 29

www.arnica.com.tr